

## Тренинг для педагогов "Полотно счастья".

*Древняя мудрость гласит: сложно изменить мир, но если ты хочешь этого - начни меняться сам.*

**Цель:** развитие коммуникативной компетентности, эмоциональной устойчивости, уверенности в себе, доброжелательного отношения друг к другу.

**Задачи:**

Повышать коммуникативные навыки педагогов;

Снять эмоциональное и мышечное напряжение;

Развивать эмоциональную устойчивость, уверенность в себе;

Познакомить с приемом восстановления эмоционального равновесия;

Повышать самооценку педагогов;

Повышать настрой на удачу, счастье, добро и успех;

Педагог-психолог:

*Древняя притча "Счастье"*

Бог слепил человека из глины, и остался у него неиспользованный кусок.

- Что ещё слепить тебе? - спросил Бог.

- Слепи мне счастье, - попросил человек.

Ничего не ответил Бог, и только положил человеку в ладонь оставшийся кусочек глины.

- *Подумайте и скажите, почему Бог положил на ладонь оставшийся кусок глины?*

Мы ищем счастье тут и там,  
За ним мы бродим по пятам,  
Ему твердим мы бесконечно -  
С тобою быть хотим навечно!

Мечтая в счастье раствориться,  
Мы долго, вглядываясь в лица.  
Найти пытаемся ответ -  
В чем счастье? Есть оно, иль нет?

Мы пребываем в заблуждении,  
Что счастье - чьих-то рук творение,  
Что к нам вот-вот придет волшебник,  
И осчастливит нас, в сей миг!

*Вопрос для обсуждения:*

Педагог-психолог:

- Как вы думаете: "Счастье - чьих рук творение?"

**Вывод:**

А счастье ходит с нами рядом,  
С улыбкой говоря: "Смотри!  
Меня искать совсем не надо,  
Я есть всегда, ведь я внутри!"

### ***Игра "Нити счастья"***

Сегодня мы с вами будем волшебниками, которые могут всё. Я вам предлагаю соткать полотно своего счастья. Чтобы соткать полотно, нам нужны нитки. В моих руках моток обыкновенных ниток. Сегодня мы с вами будем превращать их в Нити Счастья. Встаньте в круг поплотнее, так, чтобы чувствовать друг друга. Мы будем передавать нитки друг другу. У кого окажется моток ниток, должен ответить на вопрос: "Что такое счастье?" и передать этот моток человеку стоящему справа от вас. Следующий участник повторяет предыдущий ответ и добавляет свой и т.д. по кругу. Обыкновенный моток нитей, совершая путь от одного человека к другому, становится мотком Нитей Счастья.

### ***Игра "Полотно счастья"***

В моих руках Нити Счастья. В памяти нитей запечатлены все ваши ответы, рассуждения, мысли о счастье. Теперь при помощи этих нитей мы с вами будем ткать Полотно Счастья.

### ***Игра "Имена" (плетем канву)***

Передавая Нити Счастья соседу справа, нужно назвать свое имя и на начальную букву своего имени нужно придумать прилагательное, характеризующее вас положительно. (Н-р: Валентина - веселая, Надежда - нежная).

Имя - это то, что сопровождает человека на протяжении всей жизни. С именем маленький человек приходит в этот мир, с именем он проходит по жизни, встречает взлеты и падение. Имя может звучать благозвучно, ласково, возвышенно, приятно. Есть стародавнее поверье: каждый человек имеет свое отражение в окружающем мире. Имя для нас всегда желанно, и с ранних лет человек привыкает к звуку своего имени, трепетно к нему относится. А это тоже счастье!

Приняв моток Нитей счастья, надо обмотать ей свой указательный палец левой руки и передать моток своему соседу. Таким образом, моток нитей движется по кругу, образуя канву нашего Полотна Счастья.

Мы все связаны друг с другом Нитями счастья, и теперь пора приступать к ткачеству полотна. С какими чувствами и эмоциями, мыслями и желаниями, мы будем ткать это полотно, таким оно и получится. Передавать моток вы можете любому участнику, говоря ему комплимент.

Вопросы для обсуждения:

- Понравился ли вам комплимент?
- Приятно ли было вам получать комплимент?
- Что приятнее получать или говорить комплимент?

### ***Игра "Оберег Счастья"***

Педагог-психолог: Мы с вами соткали Полотно Счастья. Вот оно в наших руках. Мы с вами настоящие волшебники! Рассмотрите внимательно, наше с вами Полотно счастья. Не

торопитесь, не упускайте никаких деталей, ведь в наших руках - чудо. Запомните это чудо рук творенье!

*Вопросы для обсуждения:*

- Что вы чувствуете, держа его в руках?

- Что оно вам напоминает?

Педагог-психолог: Опустите Полотно Счастья на пол. Освободите свои пальцы от нитей. Постарайтесь не нарушить форму нашего полотна. Давайте разрежем на части наше полотно, и по одной частичке оставим себе на память о нашей встрече. И эти частички полотна Счастья становятся вашими личными оберегами счастья. Завяжите их себе на шею. (Участники вешают одну нить в виде ожерелья на шею)

А короткие нити привязывайте к основной нити друг другу с пожеланиями. Свое пожелание начинайте словами: "Желаю вам:". (Например: Удачи, Счастья, Добра, Успеха, Радости, Здоровья и т.д). Сохраните этот оберег счастья.

У каждого счастье в чем-то своем. Для кого-то это счастье побывать в зоопарке. Я вам предлагаю отправиться в зоопарк.

### ***Упражнение "Посещение зоопарка"***

Встаньте, пожалуйста, друг за другом (паровозиком по кругу). Педагог-психолог становится позади последнего из участников и рассказывает о посещении зоопарка, массируя спину тому, кто стоит впереди. Остальные повторяют за педагогом-психологом, по кругу делают массаж друг другу.

В зоопарке утро. Служащий зоопарка чистит граблями дорожки (при помощи пальцев делать по спине движения сверху вниз, справа налево).

Затем он открывает ворота зоопарка (ребрами ладоней проводить направо и налево от позвоночника).

Приходят в зоопарк первые посетители (при помощи кончиков пальцев "сбегать" вниз по спине).

Они идут к вольеру с жирафами и смотрят, как они радостно прыгают (короткие, но сильные хлопки по спине крест-накрест).

Рядом находится загон со львами. Сейчас им раздают корм, и львы с жадностью едят мясо (двумя руками мять шею и лопатки).

Затем посетители идут к пингвинам, которые весело скользят в воду (медленно провести ладонями вниз по спине рядом с позвоночником, но не по позвоночнику).

Слышатся сильные прыжки кенгуру ("топать" кончиками пальцев по спине).

Рядом находится вольер со слонами. Они медленно ходят по вольеру (медленно и сильно нажимать кулаками на спину).

А сейчас посетители идут в террариум со змеями. Змеи медленно ползают по песку (делать ладонями движения, похожие на змеиные).

Вот крокодил открывает свою пасть и хватает еду (коротко и сильно щипать руки и ноги).

А вот и колибри прилетела в гнездо и устраивается там поудобнее (запустить пальцы в волосы и слегка подергать их).

Вот прогулка подошла к концу. Посетители зоопарка идут к выходу и садятся на скамейку (кончиками пальцев пробежать по спине и положить обе руки на плечи; почувствовать дыхание партнера).[1]

## Упражнение "Общее дыхание"

Послушайте и наблюдайте за дыханием партнера впереди и постарайтесь достичь синхронности дыхания с дыханием партнера. (Вся группа начинает дышать на одном ритме).

Педагог-психолог: Мы с вами одно большое животное, которое дышит ровно, глубоко, спокойно. (Нужно дать возможность подышать синхронно). Молодцы!

Вопросы:

Что вы чувствовали, когда делали массаж вам?

Что больше понравилось: делать массаж или когда вам делали массаж?


Понравилась вам наша прогулка в зоопарк?

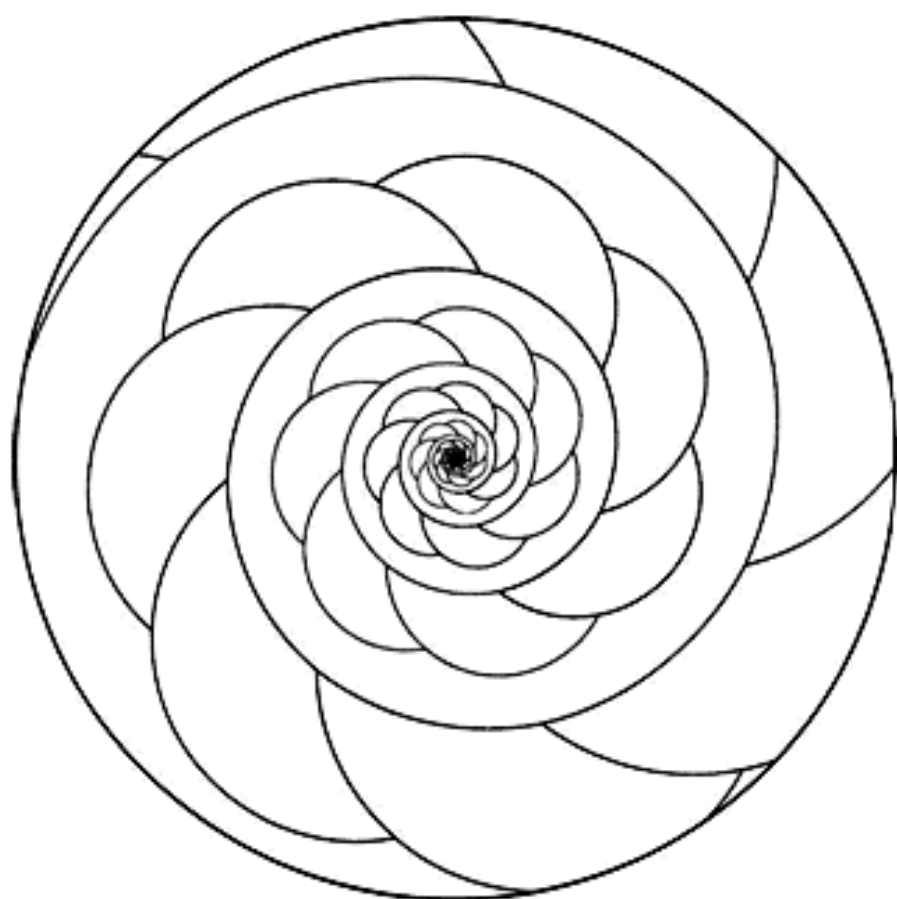
Кто из вас испытал счастье от нашего сплочения и единения?


Значит это ваше счастье. А для кого-то счастье дарить подарки. Как вы думаете: что приятнее получать или дарить подарок? Конечно же, дарить подарки приятнее. Когда даришь, получаешь двойное счастье: делаешь приятно близкому человеку, и радуешься сам, что смог осчастливить его. И сегодня мы раскрасим и подарим себе мандалу. Что это такое сейчас узнаем?

Раскрашивание "Мандалы"

Материал: у каждого должны быть цветные карандаши. (Для практической работы рекомендуется увеличить размер предложенных вариантов мандал примерно в четверть листа).







Педагог-психолог: Само слово "Мандала" в переводе с санскрита означает: круг, диск, колесо, кольцо, сфера, шар, орбита, страна, территория, область, общество, совокупность, собрание.

В Мандале есть тайна, поскольку Мир есть тайна для человека, и постижение ее возможно только через постижение своей внутренней тайны. Рисунок Мандалы - это индивидуальный символ каждого из нас, в котором, проявляется текущее внутреннее состояние, своих стремлений, желаний, своих сил и своего духа. Человек, постигая себя

через мандалу, открывает себя, изменяет себя, осознает себя, и таким образом оказывает на себя самого воздействие.

Поэтому во время раскрашивания Мандалы происходит разрешение внутренних конфликтов и снятие напряжения. Возможно, это происходит потому, что форма круга напоминает яйцо - начало жизни. А это имеет психологическую значимость, мы как бы создаем наше священное защищенное место в мире, в котором сконцентрированы все наши силы и энергии.

И именно поэтому Мандала представляет собой уникальный инструмент самопознания и саморазвития, с помощью которого можно разрешать многие вполне насущные проблемы. Начните с себя, и вы увидите, как начнёт меняться ваша жизнь. Мандала действительно работает, и она обязательно приведёт вас к вашей заветной цели. Это с успехом использует Мандала-терапия.

Инструкция: Перед вами цветные карандаши можете приступить к творчеству. (Можно включить спокойную музыку). При раскрашивании Мандалы нет ничего правильного или неправильного. Единственно, что требуется от вас, - это уважение к заданной форме, ее нельзя нарушать.

Вывод: Раскрашивая Мандалу, мы решали, какие цвета будем использовать в одних частях рисунка, не беспокоились о том, что мы хотим изобразить и достаточно ли у нас художественных способностей для реализации наших намерений. Работа одновременно увлекла и успокоила. Повседневные заботы и тревожности отошли на задний план. Может быть, кто-то ответил на трудные вопросы.

Завершение тренинга

Секрет счастья (притча)

Я раскрою вам секрет, как сделать свою жизнь счастливой.

Один торговец отправил своего сына узнать Секрет Счастья у самого мудрого из всех людей. Юноша сорок дней шёл через пустыню и, наконец, подошёл к прекрасному замку, стоявшему на вершине горы. Там и жил мудрец, которого он искал. Однако вместо ожидаемой встречи с мудрым человеком наш герой попал в залу, где всё бурлило: торговцы входили и выходили, в углу разговаривали люди, небольшой оркестр играл сладкие мелодии и стоял стол, уставленный самыми изысканными кушаньями этой местности. Мудрец беседовал с разными людьми, и юноше пришлось около двух часов дожидаться своей очереди.

Мудрец внимательно выслушал объяснения юноши о цели его визита, но сказал в ответ, что у него нет времени, чтобы раскрыть ему Секрет Счастья. И предложил ему прогуляться по дворцу и прийти снова через два часа.

- Однако я хочу попросить об одном одолжении, - добавил мудрец, протягивая юноше маленькую ложечку, в которую он капнул две капли масла. - Всё время прогулки держи эту ложечку в руке так, чтобы масло не вылилось.

Юноша начал подниматься и спускаться по дворцовым лестницам, не спуская глаз с ложечки. Через два часа он вернулся к мудрецу.



- Ну как, - спросил тот, - ты видел персидские ковры, которые находятся в моей столовой? Ты видел парк, который главный садовник создавал в течение десяти лет? Ты заметил прекрасные пергаменты в моей библиотеке?

Юноша в смущении должен был сознаться, что он ничего не видел. Его единственной заботой было не пролить капли масла, которые доверил ему мудрец.

- Ну что ж, возвращайся и ознакомься с чудесами моей Вселенной, - сказал ему мудрец. - Нельзя доверять человеку, если ты не знаком с домом, в котором он живёт.

Успокоенный, юноша взял ложечку и снова пошёл на прогулку по дворцу; на этот раз, обращая внимание на все произведения искусства, развешанные на стенах и потолках дворца. Он увидел сады, окружённые горами, нежнейшие цветы, утончённость, с которой каждое из произведений искусства было помещено именно там, где нужно.

Вернувшись к мудрецу, он подробно описал всё, что видел.

- А где те две капли масла, которые я тебе доверил? - спросил Мудрец.

И юноша, взглянув на ложечку, обнаружил, что всё масло вылилось.

- Вот это и есть тот единственный совет, который я могу тебе дать: Секрет Счастья в том, чтобы смотреть на все чудеса света, при этом, никогда не забывая о двух каплях масла в своей ложечке.

Притча от Пауло Коэльо

Вывод:

Счастье является наивысшим благом, и к нему следует стремиться, как к самому важному в этой жизни. Нужно суметь увидеть то, что находится рядом с нами, внутри нас, стараться лепить свое счастье самим. Все зависит от нас самих. Всего вам доброго, счастья вам, любви, успехов!

А свое мнение о нашей встрече вы сможете высказать с помощью анкет.

### Анкета "Обратная связь"

Ваша степень включенности в занятие с педагогом-психологом (обведите):

0 1 2 3 4 5 6 7 8 9 10

Что мешало вам быть включенным в занятие с педагогом-психологом?

\_\_\_\_\_

Самые значимые (полезные) для вас эпизоды, упражнения, во время которых удалось что-то лучше понять в себе, в чем-то разобраться: \_\_\_\_\_

Что вам не понравилось на занятии? Почему? \_\_\_\_\_

Ваши мысли после занятия \_\_\_\_\_

Ваши замечания и пожелания ведущему (по содержанию, по форме занятия и т.п.)

\_\_\_\_\_

